

コルオン
Coron



NATURAL AND ECOLOGY

人と地球にやさしいコルクライフスタイル

POINT1

衝撃を
和らげる

POINT2

水・汚れ
に強い

POINT3

快適な
温度

POINT4

自由な
デザイン

小さなお子様やペットのいるご家庭にも安心。天然素材のコルクを使用した貼ってはがせるコルクタイル。自由に組み合わせるライフスタイルに合った使い方を。

枚数
18枚
(1箱)

1枚サイズ
30×30
(cm)


日本製

¥18,000
(税抜)

コルクの特性そのまま！使う人にやさしい新感覚の吸着コルクタイル。

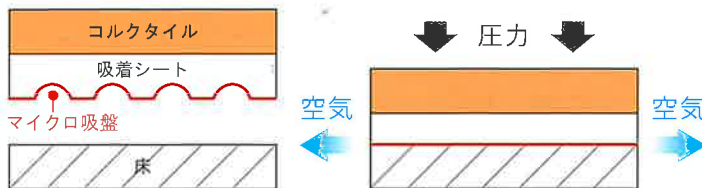
(表面／コルクタイル)

(裏面／吸着シート)



＜コロンが床に吸着する仕組み＞

圧力がかかると吸着シート底面のマイクロ吸盤の空気が押し出され、床にピタッと貼り着くのでズレにくく、何度も貼ってはがして使用することができます。
※イラストはイメージです。



●POINT1：衝撃を和らげる



※写真はイメージです。落ち方やカップの種類によって割れることがあります。

コルクの細胞は空気で満たされたハニカム構造(14面体)となっているため、衝撃を和らげる優れた弾性や音を吸収する特性があります。

●POINT3：快適な温度



コルクは断熱材に使われるほど熱を通しにくい素材です。快適な温度を保つため冬の寒い時期にも心地よくお使いいただけます。

貼る面の適正

塩ビ	その他樹脂	コーティングフロア	木材
△	○	○	△

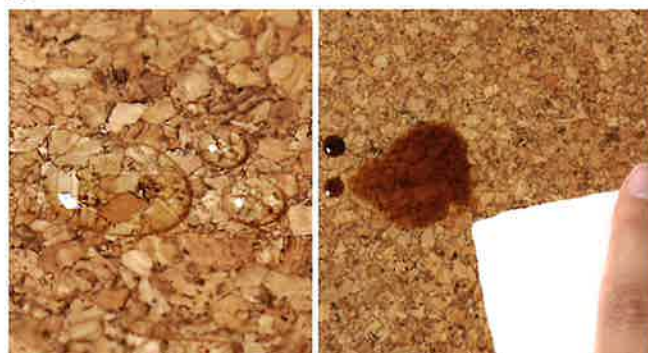
○：きれいに貼ることができます。
△：きれいに貼ることができなかつたり材質を痛める場合があります。

- ・上記は事例であり物性を保証するものではありません。
- ・凹凸や湾曲のある面に対しては貼ることができません。
- ・塗装面の上に貼ると、塗装がはがれることがあります。
- ・塩ビのシート・タイルなどの製品に対しては1日以上貼らないでください。表面が変色するなどして傷んだり、吸着剤が付着することがあります。
- ・床暖房のフローリングへの使用はできません。長時間の使用により吸着剤が付着することがあります。

貼り方

- ①商品を貼りたい場所を固く絞ったタオルなどで拭きます。
- ②商品裏の透明保護シールをはがし、空気を押し出しながら貼り付ければ完了です。

●POINT2：水・汚れに強い



コルクは昔からワイン栓など飲み物のフタに使われるほど水に強い素材です。飲み物や調味料をこぼしても、サッと拭けばシミや汚れもつきにくいです。

●POINT4：自由なデザイン



何度も貼ってはがせるため、ライフスタイルに合わせて自由なデザインや好きな場所でお使いいただけます。カッターでカットすることも可能です。

吸着面のお手入れ方法

- ・1ヶ月に2～3回はタイルをめくって風通しを良くすることをオススメします。
- ・汚れて吸着面が弱くなった場合は、水を含ませた柔らかい布で吸着部分を拭いてください。吸着面が回復し繰り返しご使用いただけます。

お取り扱い上の注意

- ・壁面や縦面には使用しないでください。
- ・温度が5℃以下になる環境では物性が低下することがあります。
- ・可燃性のため、火気の周りでは絶対に使用しないでください。
- ・軟質プラスチック製品には貼らないでください。変色するなど素材を傷めることになります。
- ・無垢の木製品に貼り付けると吸着剤が取れなくなることがあります。
- ・長時間貼ったままで放置しておくと、貼り付け面に吸着剤が付着することがあります。ぬるま湯を含ませた柔らかい布で拭き取ってください。
- ・油性、水性インクやマジックなどの上に貼ると、インクがはがれることがあります。
- ・シートを外した際に、シートを貼っていた部分が滑りやすくなる場合があります。
- ・吸着力が強く、シートがはがしにくい場合は、ゆっくりとはがしてください。