

キノウを超える、ミライへ。

DAIKEN

ダイケン お手入れノート
畳おもて

ZIPANG

健やかおもて・こち和座



わが家の畳は 家族がくつろぐとっておきの場所。

畳は和の生活空間を創造するのはもちろん、

その肌触りや独特の安心感からやすらぎや心地よさも演出してくれます。

そんなとっておきの場所をいつも美しく保つためのちょっとしたお手入れ方法や

万が一、汚してしまった時に助かるカンタンな対処方法などをご紹介します。

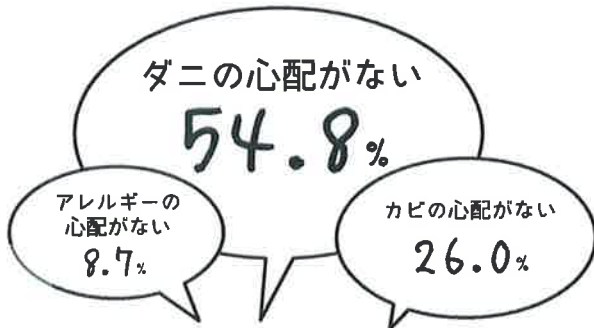


*この「タイケン畳おもてお手入れノート」は、弊社製品の「こごち和座」の畳おもて、タイケン畳健やかくん「健やかおもて」に関するメンテナンス情報になります。イ草の畳おもてと異なりますので、ご注意ください。

畳おもての特長

和紙^{※1}から生まれたダイケン健やかおもては、みなさんの「あったらいいな・・・」にお答えする優れたものなんです。

みなさんのこんな声にお応えしました。^{※2}




カビの発生とダニの増殖を抑えます

カビが生えやすい過酷な条件下でも、「健やかおもて」は「イ草おもて」に比べてカビの発生もわずかです。

【カビ抵抗性試験】

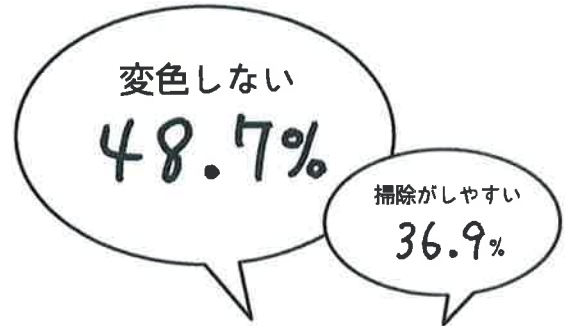
気温28℃、湿度97%の条件で28日間カビを培養



イ草おもて

健やかおもて

みなさんのこんな声にお応えしました。^{※2}

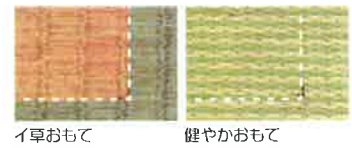


日焼けや色あせしにくく、美しさが長持ちします

「イ草おもて」で気になるのが紫外線による色あせ。「健やかおもて」ならほとんど色あせせず、美しさが長持ちします。

【耐変色比較試験】

室内で約2年間に相当する紫外線を照射



イ草おもて

健やかおもて

みなさんのこんな声にお応えしました。^{※2}



イ草おもてに比べて約3倍の耐久性

小さいお子様やペットのいるご家庭で気になるのが、畳の傷み。「健やかおもて」なら通常のイ草おもてに比べて約3倍の耐久性。長く美しく使えます。

【耐摩耗試験】

≒180研磨紙、250g×2荷重で100回転後



イ草おもて

健やかおもて



防汚加工でお手入れカンタン

樹脂コーティング加工された「健やかおもて」なら撥水性に優れ、万一飲み物をこぼした場合でも、拭くだけでキレイになります。

※1 機織すき和紙を使用しています。コウゾ、ミツマタ等を使用したすき和紙ではありません。 ※2 「畳に関するインターネットリサーチ」結果による。調査実施日:2011年5月31日 調査件数:312件 調査実施:(株)マクロミル

凹みやスリキズの上質な防ぎ方

ちょっとした工夫が、いつまでもキレイにキープするポイントです。



重たいもの(ピアノやオーディオラックなど)や角張った形状のもの、キャスター付きのものを上に置かないようにしてください。ご使用の状況によっては、一時的に製品表面に凹みが生じる場合があります。また製品上でテーブルや椅子などを使用すると、製品表面に凹み跡が残る場合があります。

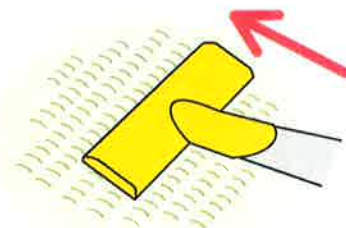


上に置いたものを引きずらないでください。物を引きずりますと表面にすり傷がつく場合があります。

日常のお手入れ方法



- 日常のお手入れは、乾いた雑巾で、畳の目に沿って乾拭きしてください。月1回程度、かたくしぼったぬれ雑巾で表面を軽く拭いてください。決して、ぬれ雑巾で強くこすらないでください。濃色の畳おもては特に表面が白っぽくなる恐れがあります。
- お掃除シート、掃除機は織り目に沿ってお掛けください。掃除機のブラシ回転機能はオフにしてください。



- 過度な湿気をふくませないために、お天気のよい日には窓を開けて風通しを良くしてください。


汚れてしまった場合

「あっ!! やってしまった・・・」
何かをこぼしてしまった時はスグ対応!
お手入れの基本です。

健やかおもてには防汚加工がされていますが、
お茶やジュース、調味料などをこぼした場合は、
2～3分の間に乾いた布などで吸い取ってください。
時間が経ってしまうと汚れが染み込んで
落ちにくくなってしまいます。
雑巾などで強くこすらないようにしてください。



スグに対応 お茶やコーヒーなどの液体をこぼしてしまった場合



- 水・お茶・牛乳・コーヒー・ジュース・しょうゆ・ソース・酒・ワイン・ビール・ウイスキーなど
- シンナー・ベンジン・インクなど
- ペットの小便など



準備するもの



乾いた布、タオル

乾いた布などで吸い取ってください。強くこすってしまうと健やかおもての表面が白っぽくなってしまいう事があります。

スグに対応 ケチャップやバター、化粧クリームなど油性物をこぼしてしまった場合



- 食用油・ドレッシング・ケチャップ・マヨネーズ・バター・生クリームなど
- 乳液・化粧クリーム・口紅など



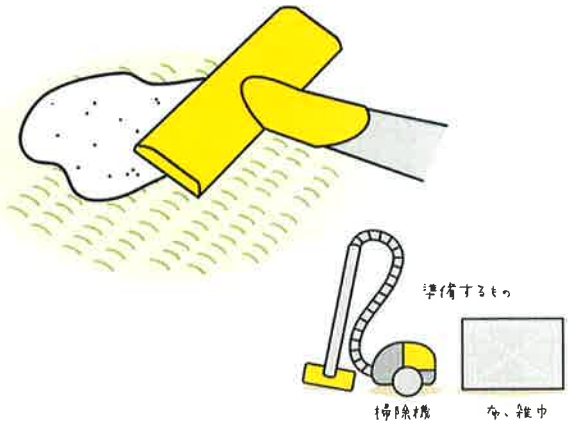
水で薄めた中性洗剤を布などに含ませ、かたくしぼってから軽く拭き取ってください。

*強くこすってしまうと壁やかおもての表面が白っぽくなってしまふ事があります。
*中性洗剤が表面に残ってしまいますと撥水効果が落ちてしまいますので良く拭き取ってください。

スグに対応 小麦粉やベビーパウダーなどの粉体をこぼしてしまった場合



- 小麦粉・ベビーパウダー・粉薬など



掃除機をかけてから、かたくしぼったぬれ雑巾などで拭き取ってください。

*強くこすってしまうと壁やかおもての表面が白っぽくなってしまふ事があります。

灯油などをこぼしてしまった場合
ただちにティッシュペーパーなどで吸い取ってください。



マジック・クレヨンなどで汚してしまった場合

取れませんのでご注意ください。



シミ汚れの場合



お手入れ方法が動画でご覧いただけます。

つい・・・、うっかり・・・、
お手入れが遅れてしまった場合でも
あきらめずに対応しましょう。

普段こまめなお手入れを心掛けていても、
「アレっ!?」知らない間にこんな所が・・・
なんて事もしばしば。
気付かない内に付いてしまった汚れでも
あきらめずに対処する事を心掛けましょう。



● 食品の汚れの場合、水で倍に薄めたキッチン用漂白剤(塩素系)またはお手入れセットの洗浄液を綿棒につけて、シミ部分に塗ると10分程度で消えていきます。

- *浴室用やトイレ用、洗濯用の漂白剤は使用しないでください。
- *漂白剤を長時間放置すると、変色する場合があります。
- *目立ちにくい部分で試してから、行ってください。
- *強くこすってしまうと健やかおもての表面が白っぽくなってしまいます。
- *畳へりに塩素系漂白剤が付着すると変色する恐れがありますので、ご注意ください。
- *作業時はお部屋の換気を十分にしてください。
- *時間が経ってしまうとシミがとれない場合があります。
- *漂白剤をつけた部分は必ず仕上げにかたくしぼった、ぬれ雑巾で拭き取ってください。
- *お手入れ時はゴム手袋を着用してください。



準備するもの



漂白剤 綿棒 ゴム手袋

凹みなどの場合



お手入れ方法が動画でご覧いただけます。

蒸しタオルをのせる等の方法で改善できますが、完全に元どおりにはなりませんので、なるべく凹みはつけないようにご注意ください。



準備するもの



タオル

3分間ぐらい蒸しタオルを当ててください。蒸気で凹みを小さくすることができます。

*長時間当てると変色する場合がありますのでご注意ください。


*ここのり座の場合は、剥離の原因になりますので、スチームアイロンやスチームクリーナーは使用しないでください。

軽度のやけど(たばこなど)の場合



お手入れ方法が動画でご覧いただけます。

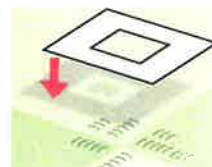
紙ヤスリ(サンドペーパー)で焦げた部分をこすり取り、アクリル系のつや消しクリヤースプレーまたはお手入れセットの補修塗料に塗布することで目立ちにくくなります。



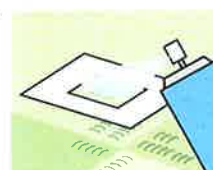
①かたくしぼったぬれ雑巾などで汚れや焦げ跡をこすり落とす



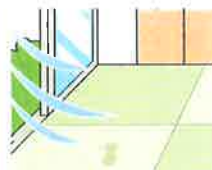
②#400の紙ヤスリでこげた部分のみ削ります



③紙ヤスリで削った部分が表れるよう画用紙などでマスキングを行ってください。



④紙ヤスリで削って白化した部分に補修塗料を塗布。もしくはアクリル系のつや消しスプレーを軽く吹き付け、乾く前に布などで拭き取り、なじませます。



⑤乾燥(自然乾燥)

*作業時は、お部屋の換気を十分にしてください。 *斜光によっては、補修部分が目立つ場合があります。
*つや消しスプレーはすり傷の補修にも使用できます。

万が一カビが発生してしまった場合



水で倍に薄めたキッチン用漂白剤(塩素系)やアルコールで拭き取ってください。

*目立ちにくい部分で試してから、行ってください。

****消毒剤やイソジンの漂白剤は使用しないでください。**

*漂白剤をつけた部分は必ず仕上げにかたくしぼった、ぬれ雑巾で拭き取ってください。

*お手入れ時はゴム手袋を着用してください。

注意事項・ご理解いただきたいこと

- スチームモップ、スチームクリーナー等の強い蒸気を用いる掃除機は使用しないでください。表面を傷めたり機能が低下する可能性があります。
- 土足用途や水漏れ・汚れの激しい所へは使用しないでください。
- 製品は一般の居室での使用を前提にしています。それ以外で使用された場合、使用条件により劣化が早まる場合があることをご理解ください。
- イ草おもてよりも耐久性に優れますが、ペットの爪で引っかき傷や毛羽だちが発生したり、排泄物で変色する場合がありますのでご注意ください。
- ぬれ雑巾で強くこする行為は、決してしないでください。(表面が白くなる恐れがあります。)
- ノズル式の殺虫剤は畳床のポリスチレンフォームを溶かす可能性がありますので使用しないでください。
- 製品は原料に木材チップを使用しているため、製品特有の臭いを感じることがありますが健康を害するものではありません。窓を開けるなどして、十分な換気を行ってください。
- たたみボードは木質繊維のため、湿度変化により寸法が若干伸縮することがあります。反りや突きあげ(継ぎ目部分の盛り上がり)、目スキ(継ぎ目部分に隙間ができる)が発生する可能性があります。木材の特性上ある程度はやむを得ない現象ですのでご理解ください。

参考にしたいくなる! 素敵な畳の事例集

リフォームで楽しむ、畳の空間。

case

1

スペースに限りのあるマンションこそ畳のフリースペースがあると便利。

リフォームの際に和室をなくしてしまうのは和室の用途が限定されてしまっているから。カラー、デザインが豊富な健やかおもてなら、洋室ともコーディネートでき第二のリビングに。今まで和室としてしか使えなかった空間もリビングの一部として生まれかわります。




ダイケン畳 健やかくん 清流<12 栗色<くりいろ)>

case

2

畳を変えるだけで簡単に、純和風の和室からモダンな和空間へ。

大がかりな工事をしなくても、畳替えで部屋の印象はガラリと変化。ヘリなし畳で和室も洗練された印象に。



ダイケン畳 健やかくん 清流<01 銀白色<ぎんぱくしよく)>



「健やかくん」小波(14 灰桜色(はいざくらいろ))



「こち和座」敷き込みタイプ彩園(01 グリーン)



「こち和座」敷き込みタイプ彩園(06 ダーク)



「こち和座」置き敷きタイプ 小波(白茶色)

お家の畳に、こんな症状が出ていたら・・・

ダイケン畳へ、リフォームのタイミングです!

- クズが衣服につく
- 破れや焦げ、シミがある
- 色が濃い茶色になっている
- くぼみがある
- 畳と畳の間にすきまがある
- ささくれている



畳の豆知識やカラーコーディネート例など、情報が満載

<https://www.daiken.jp/contents/tatamilife/>



ダイケン健やかおもて

お手入れセット

健やかおもての補修用品です。タバコのコゲ跡、こぼし跡（汚れ）などをお手入れする小道具、洗浄剤、補修塗料など、一式が入ったお手入れセットです。写真の色と現物は異なる場合があります。

DAIKEN パーツショップよりご購入いただけます。

<https://www.daiken.jp/service/product/category/1/5/53>

DAIKEN ショールームをご活用ください

DAIKENのショールームは、住まいの最新情報がたくさん集まるところ。実際に展示された製品を見て・触って・体感し、納得して。夢をカタチにするお手伝い、DAIKENショールームに是非お越しください。

1 イメージづくり



実物の商品を見て、触れて、雰囲気や質感を体感していただけます。

2 ご体感



傷に強い床や消臭効果のある壁材、防音製品など、その効果を体感して確認することができます。

3 ご相談・プランニング



お客様のご希望に合った商品のご提案や、暮らしに役立つ情報などで理想の住まいづくりをお手伝いします。

各ショールームの地図、イベント、研修会等の情報は



<https://www.daiken.jp/sr/>

ご相談窓口について 製品に関するお取り扱い、補修、工事などのご相談は、工務店へ。DAIKENへ直接ご相談される場合は、下記窓口へお願いいたします。

製品全般に関するお問い合わせは

お客様センター

 **0120-787-505**

受付時間：平日9:00～17:00

(土・日・祝日・年末年始・夏期休暇は休みとなります。)

製品やメンテナンス用品などをご購入の方は

検索 

<https://www.daiken.jp/product/shop.html>

ご相談窓口における 個人情報のお取扱い

大建工業株式会社及び大建工業グループ各社は、当社「個人情報の取扱いに関する方針(プライバシーポリシー)」に則ってお客様に関する個人情報を利用させていただく場合がございます。(大建工業株式会社プライバシーポリシーに関しましては、当社ホームページに掲載しております。)尚、電話での相談に対し、折り返し電話をさせていただくためのナンバーディスプレイを採用しています。またご相談内容を正確に把握し、適切に対応するために、通話内容を録音させていただくことがあります。

大建工業株式会社

本社 〒530-8210

大阪市北区中之島3丁目2番4号(中之島フェスティバルタワー・ウエスト14F)

©DAIKEN CORPORATION 2020.06

本書に収録したものはすべて当社に著作権の存するものですから、無断の複製はかたくお断りします。

発行 **2020年6月**

[638-14]MK2020.06[S1/S1] (P1.11-02.5)



DK63814