

置くだけで吸音

音響調整部材

サウンドトロン

防音室はデザインが限られる…

大がかりな工事はしたくない…

そのお悩み、サウンドトロンが解決

音が響きすぎて、
テレビの音が聞き取りにくい…

壁の吸音材は知っているが、
仕上げや壁クロスを自由にしたい

サウンドトロンなら



▶ 特別な工事を行うことなく、
置くだけで音響調整が可能。



▶ 壁に吸音材の設置が不要なので、
部屋のデザイン、レイアウトの幅が広がる。

■ 吸音性能



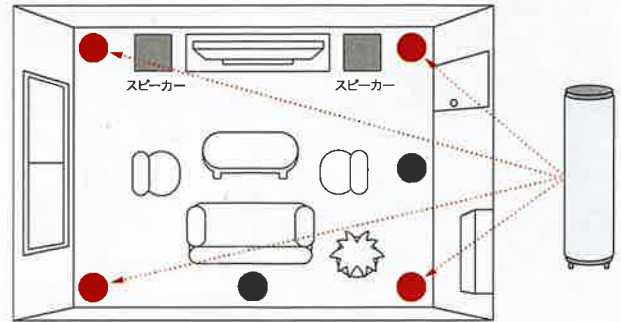
改善に必要な本数

サウンドトロンはポール型の自立タイプの吸音材です。
部屋の広さにより推奨の設置数が変わります。

部屋広さ*	必要本数
4.5畳	4本
6畳	
8畳	
12畳	6本
15畳	
20畳	

※天井高さ:2.4m 天井:オトテン 壁:石膏ボード+ビニールクロス 床:木質フロア


設置方法



4本の場合、部屋の四隅(上図の●部分)に設置してください。
4本を超える場合は壁際(上図の●部分が設置例)に設置してください。
※四隅および壁際に設置した方がより吸音力が得られます。



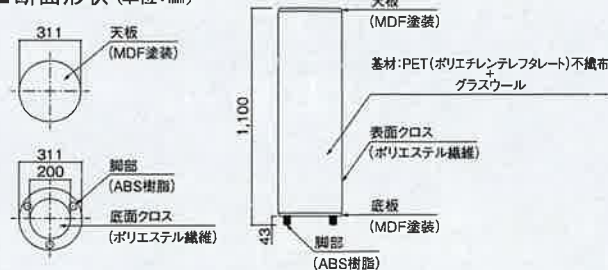
サウンドトロン(ブラック) サウンドトロン(ベージュ)
WB1101-01 WB1101-02
¥42,100/梱(1本) ¥42,100/梱(1本)



仕様

サイズ	直径 311mm×高さ 1,100mm
梱包・入数	段ボールケース入り、1本/梱
重量	4kg/本
表面	ポリエステルクロス
天板/底板	MDF(黒塗装仕上げ)
基材	不織布巻きグラスウール
脚部	ABS
ホルムアルデヒド	規制対象外部位製品

断面形状(単位:mm)



ご注意 ご使用にあたり、ご注意・ご理解いただきたいこと

- 製品の上に物を置かないでください。製品の破損・変形・転倒のおそれがあります。
- 製品に抱きついたりぶら下がったりしないでください。製品の転倒によりケガや事故につながるおそれがあります。
- ベッド等が近づかないようにしてください。よじ登りによる製品の転倒のおそれがあります。
- 製品を移動させる際は、引きずらないでください。床面に傷がつく恐れがあります。
- 直射日光が長時間あたる場所に設置した場合、表面クロスが変色するおそれがあります。カーテンやブラインドなどで日よけをしてください。
- 製品への衝突時に製品が倒れるおそれがあります。特に製品転倒に配慮される場合は、市販の転倒防止ベルト、ワイヤー等をお使いください。

大建工業株式会社

DAIKENのホームページアドレス <https://www.daiken.jp/>

製品の仕様や施工方法に関するお問い合わせは… **お客様センター ☎0120-787-505** 受付時間:平日 9:00~17:00(土・日・祝日・年末年始・夏期休暇は休みとなります)
防音・音響に関するお問い合わせは… **サウンドセンター 東京 03-6271-7785** 受付時間:平日10:00~17:00(土・日・祝日・年末年始・夏期休暇は休みとなります)
大阪 06-6205-7245

※価格・仕様は2022年6月現在。価格・仕様は予告なく変更する場合があります。

■掲載価格はメーカー希望小売価格で、消費税は含まれておりません。

■写真は実際の色・材質感とは多少違う場合があります。

© DAIKEN CORPORATION 2022.06

本チラシに収録したものはすべて当社に著作権の存するものですから、無断の複製はかたくお断りします。

発行2022年6月[1268-01]第1刷