



気分草快® お手入れガイド

はじめに

このたびは、山中産業豊表【気分草快®】をお買い上げ頂きましてありがとうございます。このお手入れガイドは、本製品を未永く安全にお使いいただく為に必要なメンテナンスの情報をまとめたものです。誤ったお手入れは、畳を痛めたり畳の寿命を短くする恐れがありますので、ご使用前によくお読みになり、正しいお手入れにお役立ていただくと共にいつでもお使い頂けるよう大切に保管してください。

通常のお手入れ方法

- ◇ 通常のお手入れは草と同様に、掃除機で汚れを吸い取った後、固く絞った布で水拭きして下さい。
- ◇ 掃除機や雑巾がけは、**畳の目に沿って**行ってください。






「凹み」や「すり傷」の防ぎ方

- ◇ 重い物や角ばった物、キャスターのついた物を畳の上におく場合は必ず当て物をして下さい。当て物がないと凹みが生じやすくなります。
- ◇ 摩耗しにくい素材ですが、なるべく畳の上に置いたものを引きずらないで下さい。物を引きずりますと表面にすり傷が付きます。
- ◇ 凹み跡は熱い蒸しタオルなどをあてると復元しやすくなります。

「凹み」や「すり傷」の防ぎ方

- ◇ 畳表は汚れの染み込まない素材でできていますので、醤油やコーヒー等の液体をこぼした場合は、軽く水拭きして下さい。気になるシミは残りません。
- ◇ 油分を含んだ汚れは、中性洗剤を布に含ませ固く絞ってから拭き取って下さい。場合によってはベンジンで取れる事もあります。
- ◇ 拭き取った後は風通しを良くして、よく乾かして下さい。

「汚れ別」お手入れの仕方

		2～3分以内でのお手入れ	お手入れが遅れたとき	
汚 れ の 場 合	液 体	水 お茶 牛乳 コーヒー ジュース 醤油 ソース 酒 ビール ウイスキー インク など 	水拭き、もしくは薄めた中性洗剤を含ませて固く絞った雑巾で拭き取ってください。	
	油 性	ペットの尿・排泄物 など	ティッシュペーパーなどで吸い取った後、布に薄めた中性洗剤を含ませ、固く絞ってから拭き取って下さい。	※シミの取れないものもあります。 ※汚れのひどい時は豊店にご相談下さい。 
		灯油 など	布に薄めた中性洗剤を含ませ、固く絞ってから拭き取ってください。	
		食用ドレッシング ケチャップ バター マヨネーズ 生クリーム など 乳液 化粧クリーム 口紅 など	取れませんのでご注意ください。	
粉 体	小麦粉 ベビーパウダー 粉薬など 掃除機をかけ、固く絞った雑巾で水拭きして下さい。 			
傷 み の 場 合	すり傷 凹み	凹みやすり傷の付きにくい商品なので、熱い蒸しタオルをのせる等の方法で復元しやすくなります。	※凹みやすり傷、焼け、焦げなど、傷みのひどい場合は、豊店様にご相談下さい。	
	焼け 焦げ (タバコなど)	豊店様へご相談下さい。	※補修などは、実費にてお受け致します。	
そ の 他	カビ・ダニの予防 	掃除機は、 畳の目に沿って しっかりかけ、風通しを良くしてください。 万が一カビが発生したら 水で薄めた漂白剤やアルコールでこまめに拭き取ってください。 (塩素系漂白剤は使用しないでください)	※ノズル式の殺虫剤はタタミベースに使われる素材によっては その素材を溶かす可能性がありますので、使用しないで下さい。	

ご相談窓口

お問い合わせ・ご照会等は、下記で承ります。


お問い合わせ先

山中産業株式会社 <http://www.yamanaka-jp.com/>
 本 社 〒532-0011 大阪市淀川区西中島4丁目6番20号
 大阪事業部 TEL(06)6304-7521 (代表) FAX(06)6304-7526
 東京事業部 〒272-0137 千葉県市川市福栄2丁目9番4
 TEL(047)396-2201 (代表) FAX(047)396-2205